


федеральное государственное бюджетное образовательное учреждение высшего образования

«МИЧУРИНСКИЙ ГОСУДАРСТВЕННЫЙ АГРАРНЫЙ УНИВЕРСИТЕТ»

Центр-колледж прикладных квалификаций

УТВЕРЖДЕНА
решением учебно-методического
совета университета
(протокол от 22 июня 2023 г. № 10)

УТВЕРЖДАЮ
Председатель учебно-методического
совета университета
 С.В. Соловьёв
«22» июня 2023 г.

РАБОЧАЯ ПРОГРАММА УЧЕБНОЙ ДИСЦИПЛИНЫ

ОП.02Архитектура аппаратных средств

Специальность 09.02.07 Информационные системы и программирование

СОДЕРЖАНИЕ

1. ОБЩАЯ ХАРАКТЕРИСТИКА РАБОЧЕЙ ПРОГРАММЫ УЧЕБНОЙ ДИСЦИПЛИНЫ	3
2. СТРУКТУРА И СОДЕРЖАНИЕ УЧЕБНОЙ ДИСЦИПЛИНЫ	5
3. УСЛОВИЯ РЕАЛИЗАЦИИ УЧЕБНОЙ ДИСЦИПЛИНЫ	9
4. КОНТРОЛЬ И ОЦЕНКА РЕЗУЛЬТАТОВ ОСВОЕНИЯ УЧЕБНОЙ ДИСЦИПЛИНЫ	11

1. ОБЩАЯ ХАРАКТЕРИСТИКА РАБОЧЕЙ ПРОГРАММЫ УЧЕБНОЙ ДИСЦИПЛИНЫ «Архитектура аппаратных средств»

1.1. Область применения программы.

Рабочая программа учебной дисциплины является частью основной профессиональной образовательной программы в соответствии с ФГОС по специальности 09.02.07 Информационные системы и программирование(базовая подготовка).

Рабочая программа учебной дисциплины может быть использована в дополнительном профессиональном образовании в рамках реализации программ переподготовки кадров в учреждениях СПО.

1.2 Место дисциплины в структуре основной профессиональной образовательной программы: учебная дисциплина «Архитектура аппаратных средств» принадлежит к общепрофессиональному циклу. Изучению данной дисциплины предшествует освоение дисциплины Информатика

Учебная дисциплина «Архитектура аппаратных средств» должна изучаться перед рассмотрением материала по профессиональным модулям, так как данная дисциплина даёт представление о принципах построения, типах и функциях операционных систем и т.д. Без знания данного материала изучение профессиональных модулей невозможно.

1.3. Цели и задачи дисциплины - требования к результатам освоения дисциплины:

В результате освоения дисциплины обучающийся должен уметь:

- получать информацию о параметрах компьютерной системы;
- подключать дополнительное оборудование и настраивать связь между элементами компьютерной системы;
- производить инсталляцию и настройку программного обеспечения компьютерных систем.

В результате освоения дисциплины обучающийся должен знать:

- базовые понятия и основные принципы построения архитектур вычислительных систем;
- типы вычислительных систем и их архитектурные особенности;
- организацию и принцип работы
- основных логических блоков компьютерных систем;
- процессы обработки информации на всех уровнях компьютерных архитектур;
- основные - компоненты программного обеспечения компьютерных систем;
- основные принципы управления ресурсами и организации доступа к этим ресурсам.

Формируемые компетенции:

ОК 01. Выбирать способы решения задач профессиональной деятельности применительно к различным контекстам

ОК 02. Использовать современные средства поиска, анализа и интерпретации информации и информационные технологии для выполнения задач профессиональной деятельности

ОК 04. Эффективно взаимодействовать и работать в коллективе и команде

ОК 05. Осуществлять устную и письменную коммуникацию на государственном языке Российской Федерации с учетом особенностей социального и культурного контекста

ОК 09. Пользоваться профессиональной документацией на государственном и иностранном языках

ПК 4.1 Осуществлять инсталляцию, настройку и обслуживание программного обеспечения компьютерных систем.

ПК 4.2. Осуществлять измерения эксплуатационных характеристик программного обеспечения компьютерных систем.

1.4. Рекомендуемое количество ак.часов на освоение программы дисциплины:

максимальной учебной нагрузки обучающегося - 44 ак.часа; обязательной аудиторной учебной нагрузки обучающегося - 44 ак.часа; в том числе: теоретическое обучение – 26 часов, практические занятия – 18 часов.

2. СТРУКТУРА И СОДЕРЖАНИЕ УЧЕБНОЙ ДИСЦИПЛИНЫ

2.1 Объем учебной дисциплины и виды учебной работы

Вид учебной работы	Объем в часах
Объем образовательной программы	44
в том числе:	
теоретическое обучение	24
практические занятия	18
Промежуточная аттестация в форме дифференцированного зачета	2

2.2. Тематический план и содержание учебной дисциплины «ОП.02 АРХИТЕКТУРА АППАРАТНЫХ СРЕДСТВ»

Наименование разделов и тем	Содержание учебного материала и формы организации деятельности обучающихся	Объем в часах	Коды компетенций, формирование которых способствует элемент программы
Раздел 1. Вычислительные приборы и устройства		4	
Тема 1.1. Классы вычислительных машин	Содержание учебного материала		ОК 1, ОК 2, ОК 4, ОК 5, ОК 9, ПК 4.1, ПК 4.2
	История развития вычислительных устройств и приборов. Классификация ЭВМ: по принципу действия, по поколения, назначению, по размерам и функциональным возможностям		
	В том числе практических занятий и лабораторных работ		
	Анализ конфигурации вычислительной машины.		
Раздел 2. Архитектура и принципы работы основных логических блоков системы		28	
Тема 2.1 Логические основы ЭВМ, элементы и узлы	Содержание учебного материала		ОК 1, ОК 2, ОК 4, ОК 5, ОК 9, ПК 4.1, ПК 4.2
	Базовые логические операции и схемы: конъюнкция, дизъюнкция, отрицание. Таблицы истинности. Схемные логические элементы: регистры, триггеры, сумматоры, мультиплексор, демultipлексор, шифратор, дешифратор, компаратор. Принципы работы, таблица истинности, логические выражения, схема.		
	В том числе практических занятий и лабораторных работ		
	Логические элементы		
Тема 2.2. Принципы организации ЭВМ	Содержание учебного материала		ОК 1, ОК 2, ОК 4, ОК 5, ОК 9, ПК 4.1, ПК 4.2
	Базовые представления об архитектуре ЭВМ. Принципы (архитектура) фон Неймана. Простейшие типы архитектур. Принцип открытой архитектуры. Магистрально-модульный принцип организации ЭВМ. Классификация параллельных компьютеров. Классификация архитектур вычислительных систем: классическая архитектура, классификация Флинна.		
Тема 2.3 Классификация и типовая структура микропроцессоров	Содержание учебного материала		ОК 1, ОК 2, ОК 4, ОК 5, ОК 9, ПК 4.1, ПК 4.2
	Организация работы и функционирование процессора. Микропроцессоры типа CISC, RISC, MISC. Характеристики и структура микропроцессора. Устройство управления, арифметико-логическое устройство, микропроцессорная память: назначение, упрощенные функциональные схемы.		
	В том числе практических занятий и лабораторных работ		
	Работа в BIOS		
Тема 2.4. Технологии повышения производительности процессоров	Содержание учебного материала		ОК 1, ОК 2, ОК 4, ОК 5, ОК 9, ПК 4.1, ПК 4.2
	Системы команд процессора. Регистры процессора: сущность, назначение, типы. Параллелизм вычислений. Конвейеризация вычислений. Суперскаляризация. Матричные и векторные процессоры. Динамическое исполнение. Технология Hyper-Threading. Режимы работы процессора: характеристики реального, защищенного и виртуального реального.		
	Содержание учебного материала		ОК 1, ОК 2,

Тема 2.5 Компоненты системного блока	Системные платы. Виды, характеристики, форм-факторы. Типы интерфейсов: последовательный, параллельный, радиальный. Принципы организации интерфейсов.		ОК 4, ОК 5, ОК 9, ОК 10, ПК 4.1, ПК 4.2
	Блоки питания. Виды, характеристики, форм-факторы.		
	Основные шины расширения, принцип построения шин, характеристики, параметры,		
	Прямой доступ к памяти. Прерывания. Драйверы. Спецификация P&P		
	В том числе практических занятий и лабораторных работ		
	Изучение материнской платы		
	Периферийные устройства компьютера и интерфейсы их подключения		
Устройство клавиатуры и мыши, настройка параметров работы клавиатуры и мыши			
Тема 2.6 Запоминающие устройства ЭВМ	Содержание учебного материала		ОК 1, ОК 2, ОК 4, ОК 5, ОК 9, ПК 4.1, ПК 4.2
	Виды памяти в технических средствах информатизации: постоянная, переменная, внутренняя, внешняя. Принципы хранения информации. Накопители на жестких магнитных дисках. Приводы CD-ROM, R, RW), DVD-R(ROM, R, RW), BD (ROM, R, RW)		
	Разновидности Flash памяти и принцип хранения данных. Накопители Flash-память с USB интерфейсом		
	В том числе практических занятий и лабораторных работ		
Утилиты обслуживания жестких магнитных дисков и оптических дисков			
Раздел 3. Периферийные устройства		10	ОК 1, ОК 2, ОК 4, ОК 5, ОК 9, ПК 4.1, ПК 4.2
Тема 3.1 Периферийные устройства вычислительной техники	Содержание учебного материала		
	Мониторы и видеоадаптеры. Устройство, принцип действия, подключение. Проекционные аппараты. Системы обработки и воспроизведения аудиоинформации.		
	Принтеры. Устройство, принцип действия, подключение. Сканеры. Устройство, принцип действия, подключение. Клавиатура. Мышь. Устройство, принцип действия, подключение		
	В том числе практических занятий и лабораторных работ		
	Работа с видеодрайверами		
Конструкция, подключение и установка принтера			
Тема 3.2 Нестандартные периферийные устройства	Содержание учебного материала		ОК 1, ОК 2, ОК 4, ОК 5, ОК 9, ПК 4.1, ПК 4.2
	Нестандартные периферийные устройства: манипуляторы (джойстик, трекбол), дигитайзер, мониторы		

Дифференцированный зачет	2	
Всего:	44	

3. УСЛОВИЯ РЕАЛИЗАЦИИ ПРОГРАММЫ УЧЕБНОЙ ДИСЦИПЛИНЫ «ОП.02 АРХИТЕКТУРА АППАРАТНЫХ СРЕДСТВ»

3.1. Для реализации программы учебной дисциплины предусмотрена лаборатория вычислительной техники, архитектуры персонального компьютера и периферийных устройств (№15/19), оснащённая оборудованием:

1. принтер – 2 шт.,
2. мультимедийный проектор NEC с экраном,
3. белая электронная доска,
4. доска аудиторная,
5. компьютер – 11 шт.,
6. многофункциональное устройство,
7. стенды.

3.2. Информационное обеспечение реализации программы

Электронные издания и электронные ресурсы

Основные источники:

1. Новожилов, О. П. Архитектура компьютерных систем в 2 ч. Часть 1: учебное пособие для среднего профессионального образования [электронный ресурс] / О. П. Новожилов. — Электрон. дан. — Москва: Издательство Юрайт, 2022. — 276 с. — Режим доступа: <https://urait.ru/bcode/495226>
2. Новожилов, О. П. Архитектура компьютерных систем в 2 ч. Часть 2: учебное пособие для среднего профессионального образования [электронный ресурс] / О. П. Новожилов. — Электрон. дан. — Москва: Издательство Юрайт, 2022. — 246 с. — Режим доступа: <https://urait.ru/bcode/495227>

Дополнительные источники:

1. Максимов Н.В., Партыка Т.Л., Попов И.И. Архитектура ЭВМ и вычислительных систем: учебник.- М.: ФОРУМ, 2017

Информационные и цифровые технологии (программное обеспечение, современные профессиональные базы данных и информационные справочные системы)

Учебная дисциплина (модуль) предусматривает освоение информационных и цифровых технологий. Реализация цифровых технологий в образовательном пространстве является одной из важнейших целей образования, дающей возможность развивать конкурентоспособные качества обучающихся как будущих высококвалифицированных специалистов.

Цифровые технологии предусматривают развитие навыков эффективного решения задач профессионального, социального, личностного характера с использованием различных видов коммуникационных технологий. Освоение цифровых технологий в рамках данной дисциплины (модуля) ориентировано на способность безопасно и надлежащим образом получать доступ, управлять, интегрировать, обмениваться, оценивать и создавать информацию с помощью цифровых устройств и сетевых технологий. Формирование цифровой компетентности предполагает работу с данными, владение инструментами для коммуникации.

3.2.1 Электронно-библиотечная системы и базы данных

1. ООО «ЭБС ЛАНЬ» (<https://e.lanbook.ru/>) (договор на оказание услуг от 10.03.2020 № ЭБ СУ 437/20/25 (Сетевая электронная библиотека)
2. Электронно-библиотечная система издательства «Лань» (<https://e.lanbook.ru/>) (договор на оказание услуг по предоставлению доступа к электронным изданиям ООО «Издательство Лань» от 03.04.2023 № 1)

3. Электронно-библиотечная система издательства «Лань» (<https://e.lanbook.ru/>) (договор на оказание услуг по предоставлению доступа к электронным изданиям ООО «Издательство Лань» от 06.04.2023 № 2)

4. База данных электронных информационных ресурсов ФГБНУ ЦНСХБ (договор по обеспечению доступа к электронным информационным ресурсам ФГБНУ ЦНСХБ через терминал удаленного доступа (ТУД ФГБНУ ЦНСХБ) от 07.04.2023 № б/н)

5. Электронно-библиотечная система «AgriLib» ФГБОУ ВО РГАЗУ (<http://ebs.rgazu.ru/>) (дополнительное соглашение на предоставление доступа от 13.04.2023 № б/н к Лицензионному договору от 04.07.2013 № 27)

6. Электронная библиотечная система «Национальный цифровой ресурс «Рукопт»: Коллекции «Базовый массив» и «Колос-с. Сельское хозяйство» (<https://rucont.ru/>) (договор на оказание услуг по предоставлению доступа от 04.04.2023 № 2702/бп22)

7. ООО «Электронное издательство ЮРАЙТ» (<https://urait.ru/>) (договор на оказание услуг по предоставлению доступа к образовательной платформе ООО «Электронное издательство ЮРАЙТ» от 06.04.2023 № 6)

8. Электронно-библиотечная система «Вернадский» (<https://vernadsky-lib.ru>) (договор на безвозмездное использование произведений от 26.03.2020 № 14/20/25)

9. База данных НЭБ «Национальная электронная библиотека» (<https://rusneb.ru/>) (договор о подключении к НЭБ и предоставлении доступа к объектам НЭБ от 01.08.2018 № 101/НЭБ/4712)

10. Соглашение о сотрудничестве по оказанию библиотечно-информационных и социокультурных услуг пользователям университета из числа инвалидов по зрению, слабовидящих, инвалидов других категорий с ограниченным доступом к информации, лиц, имеющих трудности с чтением плоскочечатного текста ТОГБУК «Тамбовская областная универсальная научная библиотека им. А.С. Пушкина» (<https://www.tambovlib.ru>) (соглашение о сотрудничестве от 16.09.2021 № б/н)

3.2.2. Информационные справочные системы

1. Справочная правовая система КонсультантПлюс (договор поставки и сопровождения экземпляров систем КонсультантПлюс от 03.02.2023 № 11481 /13900/ЭС)

2. Электронный периодический справочник «Система ГАРАНТ» (договор на услуги по сопровождению от 22.12.2022 № 194-01/2023)

3.2.3. Современные профессиональные базы данных

1. База данных нормативно-правовых актов информационно-образовательной программы «Росметод» (договор от 11.07.2022 № 530/2022)

2. База данных Научной электронной библиотеки eLIBRARY.RU – российский информационно-аналитический портал в области науки, технологии, медицины и образования - <https://elibrary.ru/>

3. Портал открытых данных Российской Федерации - <https://data.gov.ru/>

4. Открытые данные Федеральной службы государственной статистики - <https://rosstat.gov.ru/opendata>

3.2.4. Лицензионное и свободно распространяемое программное обеспечение, в том числе отечественного производства

№	Наименование	Разработчик ПО (правообладатель)	Доступность (лицензионное, свободно распространяемое)	Ссылка на Единый реестр российских программ для ЭВМ и БД (при наличии)	Реквизиты подтверждающего документа (при наличии)
1	Microsoft Windows, OfficeProfessional	Microsoft Corporation	Лицензионное	-	Лицензия от 04.06.2015

	nal				№ 65291651 срок действия: бессрочно
2	Антивирусное программное обеспечение KasperskyEndpointSecurity для бизнеса	АО «Лаборатория Касперского» (Россия)	Лицензионное	https://reestr.digital.gov.ru/reestr/366574/?sphrase_id=415165	Сублицензионный договор с ООО «Софттекс» от 06.07.2022 № б/н, срок действия: с 22.11.2022 по 22.11.2023
3	МойОфис Стандартный - Офисный пакет для работы с документами и почтой (myoffice.ru)	ООО «Новые облачные технологии» (Россия)	Лицензионное	https://reestr.digital.gov.ru/reestr/301631/?sphrase_id=2698444	Контракт с ООО «Рубикон» от 24.04.2019 № 0364100000819000012 срок действия: бессрочно
4	Программная система для обнаружения текстовых заимствований в учебных и научных работах «Антиплагиат ВУЗ» (https://docs.antiplagius.ru)	АО «Антиплагиат» (Россия)	Лицензионное	https://reestr.digital.gov.ru/reestr/303350/?sphrase_id=2698186	Лицензионный договор с АО «Антиплагиат» от 17.04.2023 № 6627, срок действия: с 17.04.2023 по 16.04.2024
5	AcrobatReader - просмотр документов PDF, DjVU	AdobeSystems	Свободно распространяемое	-	-
6	FoxitReader - просмотр документов PDF, DjVU	FoxitCorporation	Свободно распространяемое	-	-

3.2.5. Ресурсы информационно-телекоммуникационной сети «Интернет»

1. CDTOwiki: база знаний по цифровой трансформации <https://cdto.wiki/>

3.2.6. Цифровые инструменты, применяемые в образовательном процессе

1. LMS-платформа Moodle
2. Виртуальная доска Миро: miro.com
3. Виртуальная доска SBoard <https://sboard.online>
4. Виртуальная доска Padlet: <https://ru.padlet.com>
5. Облачные сервисы: Яндекс.Диск, Облако Mail.ru
6. Сервисы опросов: Яндекс Формы, MyQuiz
7. Сервисы видеосвязи: Яндекс телемост, Webinar.ru
8. Сервис совместной работы над проектами для небольших групп Trello
<http://www.trello.com>

3.2.7. Цифровые технологии, применяемые при изучении дисциплины

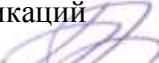
№	Цифровые технологии	Виды учебной работы, выполняемые с применением цифровой технологии
1.	Облачные технологии	Индивидуальные задания
2.	Большие данные	Индивидуальные задания

4. КОНТРОЛЬ И ОЦЕНКА РЕЗУЛЬТАТОВ ОСВОЕНИЯ УЧЕБНОЙ ДИСЦИПЛИНЫ ОП.02 АРХИТЕКТУРА АППАРАТНЫХ СРЕДСТВ


Результаты обучения (освоенные умения, усвоенные знания)	Критерии оценки	Методы контроля
<p><i>Перечень умений, осваиваемых в рамках дисциплины</i></p> <p>получать информацию о параметрах компьютерной системы; подключать дополнительное оборудование и настраивать связь между элементами компьютерной системы; производить инсталляцию и настройку программного обеспечения компьютерных систем</p>	<p>«Отлично» - теоретическое содержание курса освоено полностью, без пробелов, умения сформированы, все предусмотренные программой учебные задания выполнены, качество их выполнения оценено высоко.</p> <p>«Хорошо» - теоретическое содержание курса освоено полностью, без пробелов, некоторые умения сформированы недостаточно, все предусмотренные программой учебные задания выполнены, некоторые виды заданий выполнены с ошибками.</p> <p>«Удовлетворительно» - теоретическое содержание курса освоено частично, но пробелы не носят существенного характера, необходимые умения работы с освоенным материалом в основном сформированы, большинство предусмотренных программой обучения учебных заданий выполнено, некоторые из выполненных заданий содержат ошибки.</p> <p>«Неудовлетворительно» - теоретическое содержание курса не освоено, необходимые умения не сформированы, выполненные учебные задания содержат грубые ошибки.</p>	<p>Примеры форм и методов контроля и оценки</p> <ul style="list-style-type: none"> • Компьютерное тестирование на знание терминологии по теме • Тестирование • Контрольная работа • Самостоятельная работа. • Защита реферата. • Наблюдение за выполнением практического задания (деятельностью студента). • Оценка выполнения практического задания(работы). • Подготовка и выступление с докладом, сообщением, презентацией. • Решение ситуационной задачи.
<p><i>Перечень знаний, осваиваемых в рамках дисциплины</i></p> <p>базовые понятия и основные принципы построения архитектур вычислительных систем; типы вычислительных систем и их архитектурные особенности; организацию и принцип работы основных логических блоков компьютерных систем; процессы обработки информации на всех уровнях компьютерных архитектур; основные компоненты программного обеспечения компьютерных систем; основные принципы управления ресурсами и организации доступа к этим ресурсам</p>	<p>«Отлично» - теоретическое содержание курса освоено полностью, без пробелов, умения сформированы, все предусмотренные программой учебные задания выполнены, качество их выполнения оценено высоко.</p> <p>«Хорошо» - теоретическое содержание курса освоено полностью, без пробелов, некоторые умения сформированы недостаточно, все предусмотренные программой учебные задания выполнены, некоторые виды заданий выполнены с ошибками.</p> <p>«Удовлетворительно» - теоретическое содержание курса освоено частично, но пробелы не носят существенного характера, необходимые умения работы с освоенным материалом в основном сформированы, большинство предусмотренных программой обучения учебных заданий выполнено, некоторые из выполненных заданий содержат ошибки.</p> <p>«Неудовлетворительно» - теоретическое содержание курса не освоено, необходимые умения не сформированы, выполненные учебные задания содержат грубые ошибки.</p>	<p>Примеры форм и методов контроля и оценки</p> <ul style="list-style-type: none"> • Компьютерное тестирование на знание терминологии по теме • Тестирование • Контрольная работа • Самостоятельная работа. • Защита реферата. • Наблюдение за выполнением практического задания (деятельностью студента). • Оценка выполнения практического задания(работы). • Подготовка и выступление с докладом, сообщением, презентацией. • Решение ситуационной задачи.

Рабочая программа учебной дисциплины «Архитектура аппаратных средств» разработана на основе федерального государственного образовательного стандарта по специальности среднего профессионального образования 09.02.07 Информационные системы и программирование, утверждённого приказом Министерства образования и науки Российской Федерации от 09.12.2016 г. № 1547.

Автор:

Терехова М.В., преподаватель
центра-колледжа прикладных квалификаций
ФГБОУ ВО Мичуринский ГАУ _____  М.В.Терехова

Рецензент:

Мурашов А.В., преподаватель
высшей квалификационной категории
центра – колледжа прикладных квалификаций
ФГБОУ ВО Мичуринский ГАУ _____  А.В. Мурашов

Программа рассмотрена на заседании ЦМК «Компьютерные сети и информационные технологии»
протокол № 6 от «22» января 2020 г.
Программа рассмотрена на заседании учебно-методической комиссии центра-колледжа прикладных квалификаций ФГБОУ ВО Мичуринский ГАУ
протокол № 5 от «24» января 2020 г.
Программа утверждена Решением Учебно-методического совета университета
протокол № 5 от «27» января 2020 г.

Программа переработана и дополнена в соответствии с требованиями ФГОС СПО
Программа рассмотрена на заседании ЦМК «Компьютерные сети и информационные технологии»
протокол № 9 от «19» апреля 2021 г.
Программа рассмотрена на заседании учебно-методической комиссии центра-колледжа прикладных квалификаций ФГБОУ ВО Мичуринский ГАУ
протокол № 8 от «21» апреля 2021 г.
Программа утверждена Решением Учебно-методического совета университета
протокол № 8 от «22» апреля 2021 г.

Программа переработана и дополнена в соответствии с требованиями ФГОС СПО
Программа рассмотрена на заседании ЦМК «Компьютерные сети и информационные технологии»
на заседании ЦМК «Компьютерные сети и информационные технологии»
протокол № 9 от «18» апреля 2022 г.
Программа рассмотрена на заседании учебно-методической комиссии центра-колледжа прикладных квалификаций ФГБОУ ВО Мичуринский ГАУ
протокол № 9 от «20» апреля 2022 г.
Программа утверждена Решением Учебно-методического совета университета
протокол № 8 от «21» апреля 2022 г.

Программа переработана и дополнена в соответствии с требованиями ФГОС СПО
Программа рассмотрена на заседании ЦМК «Компьютерные сети и информационные

технологии»

на заседании ЦМК «Компьютерные сети и информационные технологии»
протокол № 11 от «16» июня 2023 г.

Программа рассмотрена на заседании учебно-методической комиссии центра-колледжа
прикладных квалификаций ФГБОУ ВО Мичуринский ГАУ

протокол № 11 от «17» июня 2023 г.

Программа утверждена Решением Учебно-методического совета университета

протокол №10 от «22» июня 2023 г.